

**Apach**  
BAKERY *Line*

**FORNO VENTILATO  
VENTILATED OVEN  
FOUR VENTILE  
HORNO VENTILADO  
BELÜFTETER OFEN**

***K series***



**MANUALE RICAMBI  
SPARE PARTS MANUAL  
CATALOGUE DES PIÈCES DE RECHANGE  
LISTA REPUESTOS  
ERSATZTEILLISTE  
02-2020 REV. B**

**LA DITTA EUROPA S.r.l. SI RITIENE AUTORIZZATA A VARIARE I DATI RIPORTATI NEL PRESENTE MANUALE SENZA DOVER AGGIORNARE QUELLI GIA' DIFUSI .**

**EUROPA S.R.L. RESERVES THE RIGHT TO VARY THE DATA GIVEN IN THIS MANUAL WITHOUT HAVING TO MODIFY THE DATA ALREADY GIVEN**

**LA SOCIETE EUROPA S.R.L. PEUT MODIFIER LES DONNEES INDIQUEES DANS LE PRESENT MANUEL SANS DEVOIR METTRE A JOUR LES DONNEES DEJA DIFFUSEES.**

**LA EMPRESA EUROPA S.r.l. SE CONSIDERA AUTORIZADA A CAMBIAR LOS DATOS DEL PRESENTE MANUAL SIN TENER QUE ACTUALIZAR AQUELLOS YA DIFUNDIDOS.**

**DIE FIRMA EUROPA S.r.l. IST BERECHTIGT, IN DIESEM HANDBUCH ÄNDERUNGEN AN DEN AUFGEFÜHRTEN DATEN VORZUNEHMEN, OHNE DIE BEREITS AUSGELIEFERTEN AUSGABEN ÜBERARBEITEN ZU MÜSSEN.**

## **Europa s.r.l.**

**Via Del Lavoro, 53**

**36034 MOLINA DI MALO (VI) ITALY**

**Tel.: ++ 39 0445 D637 444**

**FAX : ++ 39 0445 637 455**

**INTERNET: [www.europa-zone.com](http://www.europa-zone.com)**

**e-mail: [europa@europa-zone.com](mailto:europa@europa-zone.com)**

**INDICE  
CONTENTS  
TABLE DES MATIERES  
ÍNDICE  
INHALTSVERZEICHNIS**

VISTA FRONTALE	5
FRONT VIEW	5
VUE FRONTALE	6
VISTA FRONTAL	6
ANSICHT VON VORN	6
VISTA INTERNA	7
INSIDE VIEW	7
VUE INTERNE	8
VISTA INTERNA	8
ANSICHT VON INNEN	8
VISTA POSTERIORE	9
REAR VIEW	9
VUE POSTERIEURE	9
VISTA TRASERA	10
ANSICHT VON HINTEN	10
ASPIRATORE	11
EXTRACTOR	11
EXTRACTEUR	11
ASPIRADOR	11
ABSAUGER	11
VENTILATORE E MOTORE	12
VENTILATOR AND MOTOR	12
VETNILATEUR ET MOTEUR	12
VENTILADOR Y MOTOR	13
VENTILATOR UND MOTOR	13
RESISTENZE	14
HEATING ELEMENTS	14
RESISTANCES	14
RESISTENCIAS	15
WIDERSTÄNDE	15
VAPORIERA (OPTIONAL)	17
STEAM GENERATOR	17
GENERATEUR DE VAPEUR	17
GENERADOR DE VAPOR	17
DAMPFGENERATOR	18
GRUPPO ACQUA	19
WATER UNIT	19
GROUPE EAU	19
GRUPO AGUA	20
WASSEREINHEIT	20
AZIONAMENTO VALVOLA AUTOMATICA	21
AUTOMATIC VALVE DRIVE	21
ENTRAÎNEMENT DE LA VANNE AUTOMATIQUE	21
ACCIONAMIENTO VÁLVULA AUTOMÁTICA	21
ANTRIEB DES AUTOMATISCHEN VENTILS	21
PORTA	22
DOOR	23
PORTE	23
PUERTA	23
TÜR	23

LUCI	24
LIGHTS	24
LUMIERES	24
LUCES	24
LICHTE	24
PANNELLO A SCROLLER	25
CONTROL PANEL WITH ROTARY SWITCH	26
PANNEAU DE COMMANDE AVEC BOUTON MULTIFONCTION	26
PANEL CON MANDO MULTIFUNCIÓN	26
BEDIENFELD MIT SCROLLER	26
PANNELLO ELETTROMECCANICO	27
ELECTROMECHANIC PANEL	28
PANNEAU ELECTROMECHANIQUE	28
PANEL ELCTROMECHANICO	28
ELEKTOMECHANISCHES BEDIENFELD	28
TERMOCOPPIA	29
THERMOCOUPLE	29
THERMOCOUPLE	29
TERMOPAR	29
THERMOELEMENT	29
FINECORSA PORTA	30
DOOR LIMIT SWITCH	30
FIN DE COURSE DE LA PORTE	30
FINAL DE CARRERA DE LA PUERTA	30
TÜRENDSCHLAG	30
ISOLANTI	31
INSULATING MATERIALS	31
ISOLANTS	31
AISLANTES	31
ISOLIERMATERIALIEN	31
ACESSORI	32
ACCESSORIES	32
ACCESSOIRES	32
ACCESORIOS	32
ZUBEHÖR	32
CELLE	35
PROVERS	35
ETUVES	36
ESTUFAS	36
SCHRÄNKE	37
CAVALLETTI	38
STANDS	38
SUPPORTS	38
BASES DE APOYO	38
HALTEBÜGEL	38



### VISTA FRONTALE

POS.	CODICE	DESCRIZIONE
1	.....	CAPPA COMPLETA
2	44000014	MANOPOLA VALVOLA SCARICO VAPORE
3	.....	CRUSCOTTO COMANDI
4	.....	GRUPPO MANIGLIA PORTA (SU SEZIONE "PORTA")
5	.....	PORTA COMPLETA K10
6	.....	PORTA COMPLETA K5
7	.....	CELLA COMPLETA



### FRONT VIEW

POS.	CODE	DESCRIPTION
1	.....	COMPLETE HOOD
2	44000014	STEAM DUMP VALVE KNOB
3	.....	CONTROL PANEL
4	.....	DOOR HANDLE UNIT (UNDER "DOOR" SECTION)
5	.....	COMPLETE DOOR K10
6	.....	COMPLETE DOOR K5
7	.....	COMPLETE PROVER

**VUE DE FACE**

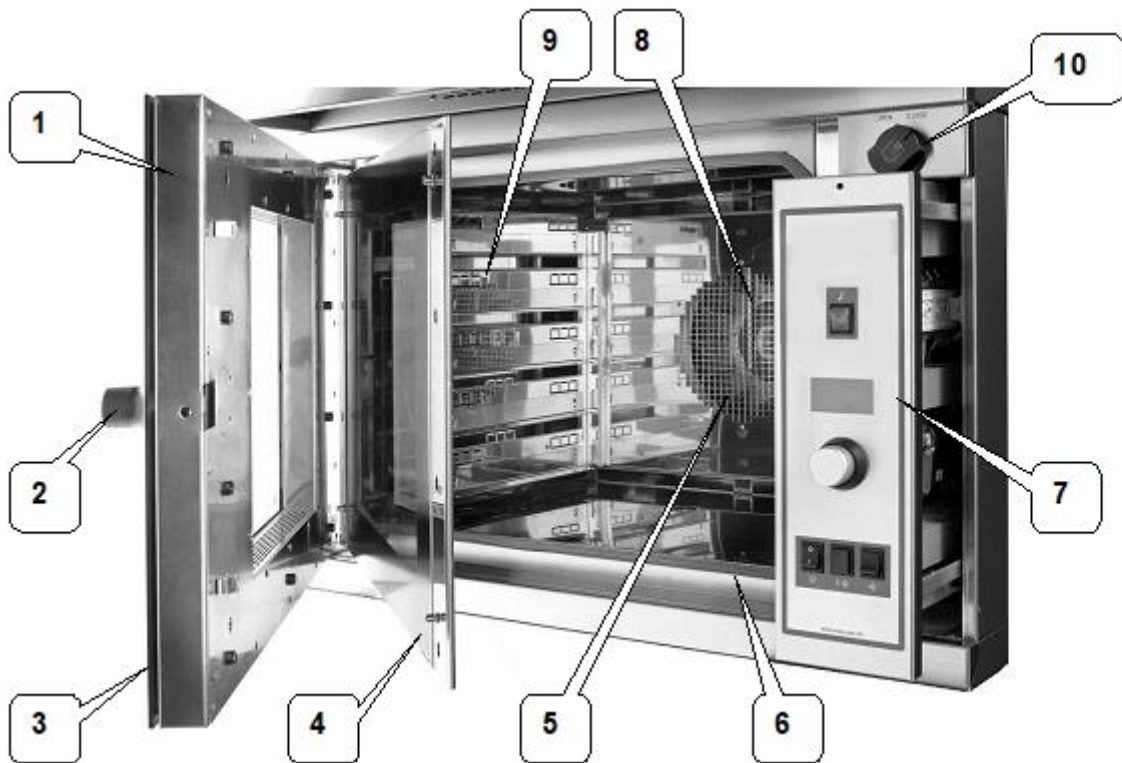
POS.	CODE	DESCRIPTION		
1	.....	HOTTE COMPLETE		
2	44000014	BOUTON SOUPEPE EVACUATION VAPEURS		
3	.....	TABLEAU DE BORD COMMANDES		
4	.....	GROUPE POIGNEE DE LA PORTE (DANS SCTION "PORTE")		
5	.....	PORTE COMPLETE K10		
6	.....	PORTE COMPLETE K5		
7	.....	ETUVE COMPLETE		


**VISTA FRONTAL**


POS.	CODE	DESCRIPCIÓN		
1	.....	CAMPANA COMPLETE		
2	44000014	BOTÓN VÁLVULA DESCARGA VAPOR		
3	.....	TABLERO DE MANDOS		
4	.....	GRUPO MANIJA PUERTA (EN SECCIÓN "PUERTA")		
5	.....	PUERTA COMPLETE K10		
6	.....	PUERTA COMPLETE K5		
7	.....	ESTUFA COMPLETE		

**VORDERANSICHT**

POS.	CODE	BESCHREIBUNG		
1	.....	ABZUGSHAUBE KOMPLETT		
2	44000014	GRIFF ZUM SCHWADENSABZUGSVENTIL		
3	.....	BEDIENFELD		
4	.....	TÜRHANDGRIFFEINHEIT (IM ABSCHNITT "TÜR")		
5	.....	TÜR, KOMPLETT K10		
6	.....	TÜR, KOMPLETT K5		
7	.....	SCHRANK, KOMPLETT		



			
<b>VISTA INTERNA</b>			
POS.	CODICE	DESCRIZIONE	
1	.....	PORTA COMPLETA	
2	.....	MANIGLIA PORTA	
3	.....	VETRO ESTERNO	
4	.....	VETRO INTERNO	
5	.....	VENTILATORE E RESISTENZA ELETTRICA	
6	.....	GUARNIZIONE PORTA	
7	.....	PANNELLO COMANDI ESTRAIBILE	
8	.....	TUBO NEBULIZZATORE ACQUA	
9	.....	RASTRELLIERA PORTA TEGLIE	
10	.....	MANOPOLA AZIONAMENTO VALVOLA DI SCARICO VAPORE	

			
<b>INSIDE VIEW</b>			
POS.	CODE	DESCRIPTION	
1	.....	COMPLETE DOOR	
2	.....	DOOR HANDLE	
3	.....	EXTERNAL DOOR GLASS	
4	.....	INTERNAL DOOR GLASS	
5	.....	VENTILATOR AND HEATING ELEMENT	
6	.....	DOOR GASKET	
7	.....	REMOVABLE CONTROL-PANEL	
8	.....	WATER NEBULIZING PIPE	
9	.....	BAKIN PANS HOLDERS	
10	.....	STEAM DUMP VALVE STARTING KNOB	

**VUE INTERNE**

POS.	CODE	DESCRIPTION		
1	-----	PORTE COMPLETE		
2	-----	POIGNEE DE LA PORTE		
3	-----	VITRE EXTERNE		
4	-----	VITRE INTERNE		
5	-----	VENTILATEUR ET RESISTANCE ELECTRIQUE		
6	-----	JOINT DE LA PORTE		
7	-----	PANNEAU DE COMMANDE EXTRACTIBLE		
8	-----	TUBE NEBULISEUR DE L'EAU		
9	-----	RATELIER PORTE PLATEAUX		
10	-----	BOUTON ENTRAINEMENT SOUPAPE D'EVACUATION VAPEUR		

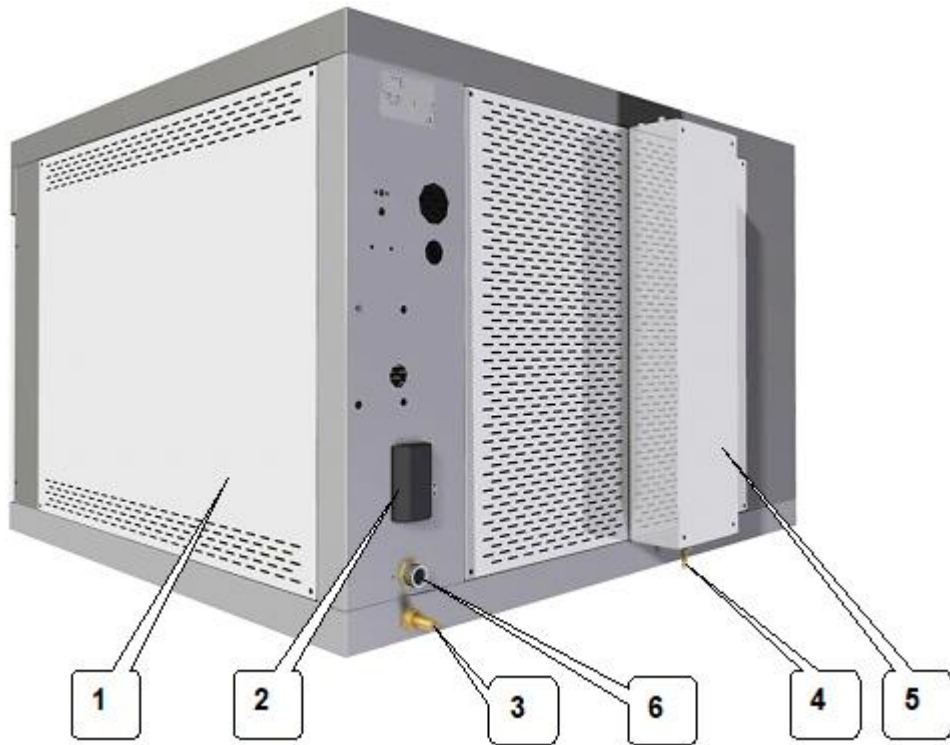
**VISTA INTERIOR**

POS.	CODE	DESCRIPCIÓN		
1	-----	PUERTA COMPLETA		
2	-----	MANIJA PUERTA		
3	-----	VIDRIO EXTERNO		
4	-----	VIDRIO INTERNO		
5	-----	VENTILADOR Y RESISTENCIA ELÉCTRICA		
6	-----	GUARNICIÓN PUERTA		
7	-----	PANEL DE MANDOS EXTRAÍBLE		
8	-----	TUBO NEBULIZADOR AGUA		
9	-----	BASTIDOR PORTA BANDEJAS		
10	-----	BOTÓN ACCIONAMIENTO VÁLVULA DE DESAGUE VAPOR		

**INNERE ANSICHT**

POS.	CODE	BESCHREIBUNG		
1	-----	TÜR KOMPLETT		
2	-----	TÜRHANDGRIFF		
3	-----	AUSSENGLAS		
4	-----	INNENGLAS		
5	-----	VENTILATOR UND ELEKTRISCHER WIDERSTAND		
6	-----	TÜRDICHTUNG		
7	-----	HERAUSZIEHBARES BEDIENFELD		
8	-----	WASSERZERSTEUER		
9	-----	GESTELL FÜR OFENBLECHE		
10	-----	DREHGRIF ZUM ANTRIEB DES SCHWADENABZUGSVENTILS		





**VISTA POSTERIORE**

POS.	CODICE	DESCRIZIONE
1	.....	
2	.....	
3	.....	
4	.....	
5	.....	
6	.....	ELETTROVALVOLA/E VAPORIERA/E (SU SEZIONE GRUPPO ACQUA)



POS.	CODE	DESCRIPTION
1	.....	
2	.....	
3	.....	
4	.....	
5	.....	
6	.....	SOLENOID VALVE/S STEAM GENERATOR/S (UNDER WATER UNIT SECTION)




POS.	CODE	DESCRIPTION
1	.....	
2	.....	
3	.....	
4	.....	
5	.....	
6	.....	ELECTROVANNE/S GENERATEUR/S DE VAPEUR (DANS SECTION GROUPE EAU)





POS.	CÓDIGO	DESCRIPCIÓN		
1	.....			
2	.....			
3	.....			
4	.....			
5	.....			
6	.....	ELETTROVÁLVULA/S GENERADOR/ES DE VAPOR (EN SECCIÓN GRUPO AGUA)		





POS.	CODE	BESCHREIBUNG		
1	.....			
2	.....			
3	.....			
4	.....			
5	.....			
6	.....	ELEKTROVANNE/N DAMPFGENERATOR/EN (IM ABSCHNITT WASSEREINHEIT)		




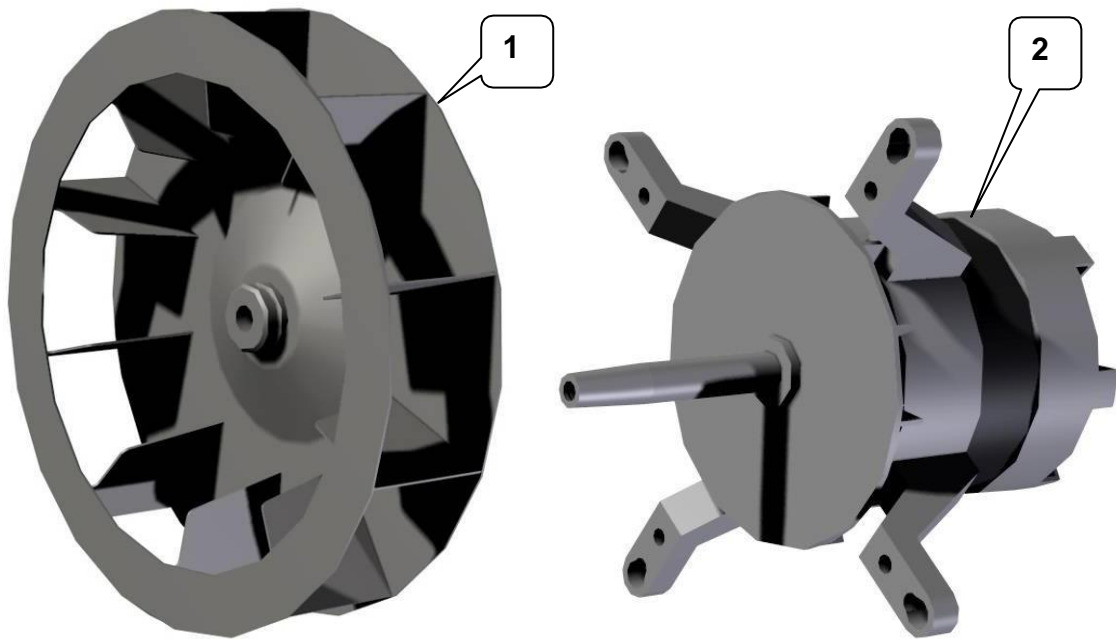
			
<b>ASPIRATORE (SOLO CON ACESSORIO CAPP)</b>			
POS.	CODICE	DESCRIZIONE	
1	31900096	VENTILATORE COMPLETO TRIFASE , 50 / 60 HZ	
1	31900062	VENTILATORE COMPLETO MONOFASE , 50 / 60 HZ	


			
<b>EXHAUSTER (ONLY WITH OPTIONAL HOOD)</b>			
POS.	CODE	DESCRIPTION	
1	31900096	COMPLETE ASPIRATOR THREE-PHASE , 50 / 60 HZ	
1	31900062	COMPLETE ASPIRATOR ONE-FASE , 50 / 60 HZ	


			
<b>ASPIRATEUR (SEULEMENT AVEC HOTTE EN OPTION)</b>			
POS.	CODE	DESCRIPTION	
1	31900096	ASPIRATEUR COMPLET TRIPHASE , 50 / 60 HZ	
1	31900062	ASPIRATEUR COMPLET MONOPHASE , 50 / 60 HZ	


			
<b>EXTRACTOR (SOLAMENTE CON CAMPANA EN OPCION)</b>			
POS.	CÓDIGO	DESCRIPCIÓN	
1	31900096	EXTRACTOR COMPLETO TRIFÁSICO , 50 / 60 HZ	
1	31900062	EXTRACTOR COMPLETO MONOFÁSICO , 50 / 60 HZ	

			
<b>ABSAUGER</b>			
POS.	CODE	BESCHREIBUNG	
1	31900096	DAMPFEXTRAKTOR KOMPLETT DREI-PHASIG , 50 / 60 HZ	
1	31900062	DAMPFEXTRAKTOR KOMPLETT EIN-PHASIG , 50 / 60 HZ	



			
<b>VENTILATORE E MOTORE</b>			
POS.	CODICE	DESCRIZIONE	
1	31900069	GIRANTE A 12 PALE A 50HZ	
1	31900070	GIRANTE A 10 PALE A 60HZ	
2	31910056	MOTORE TRIFASE 400V , 50 / 60 HZ	
2	31910057	MOTORE TRIFASE 230V , 50 / 60 HZ	
2	31910086	MOTORE MONOFASE 230V A 50 HZ, 4P	

			
<b>FAN AND MOTOR</b>			
POS.	CODE	DESCRIPTION	
1	31900069	12 BLADE ROTOR 50HZ	
1	31900070	10 BLADE ROTOR A 60HZ	
2	31910056	THREE-PHASE MOTOR 400V , 50 / 60 HZ	
2	31910057	THREE-PHASE MOTOR 230V , 50 / 60 HZ	
2	31910086	ONE-PHASE MOTOR 230V 50 HZ, 4P	

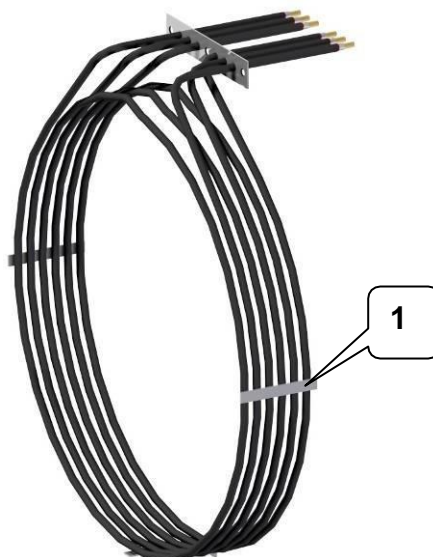
			
<b>VENTILATEUR ET MOTEUR</b>			
POS.	CODE	DESCRIPTION	
1	31900069	ROTEUR A 12 PALES A 50HZ	
1	31900070	ROTEUR A 10 PALES A 60HZ	
2	31910056	MOTEUR TRIPHASE 400V , 50 / 60 HZ	
2	31910057	MOTEUR TRIPHASE 230V , 50 / 60 HZ	
2	31910086	MOTEUR MONOPHASE 230V A 50 HZ, 4P	

**VENTILADOR Y MOTOR**


POS.	CÓDIGO	DESCRIPCIÓN		
1	31900069	ROTOR A 12 PALAS A 50HZ		
1	31900070	ROTOR A 10 PALAS A 60HZ		
2	31910056	MOTOR TRIFÁSICO 400V , 50 / 60 HZ		
2	31910057	MOTOR TRIFÁSICO 230V , 50 / 60 HZ		
2	31910086	MOTOR MONOFÁSICO 230V A 50 HZ, 4P		


**VENTILATOR UND MOTOR**

POS.	CODE	BESCHREIBUNG		
1	31900069	LÄUFER MIT 12 FLÜGEL 50HZ		
1	31900070	LÄUFER MIT 10 FLÜGEL A 60HZ		
2	31910056	MOTOR DREI-PHASIG 400V , 50 / 60 HZ		
2	31910057	MOTOR DREI-PHASIG 230V , 50 / 60 HZ		
2	31910086	MOTOR EIN-PHASIG 230V 50 HZ, 4P		



			
<b>RESISTENZE</b>			
POS.	CODICE	DESCRIZIONE	
1	33010044	RESISTENZA ELETTRICA DA 6000W	
1	33010022	RESISTENZA ELETTRICA DA 8000W	
1	33010045	RESISTENZA ELETTRICA DA 10.000W	
	21006426	PONTE COLLEGAMENTO RESISTENZA A STELLA INT.17	
	21006427	PONTE COLLEGAMENTO RESISTENZA A TRIANGOLO INT.45	
	21006428	PONTE COLLEGAMENTO RESISTENZA A TRIANGOLO INT.62	
	21006429	PONTE COLLEGAMENTO RESISTENZA A TRIANGOLO INT.79	

			
<b>ELECTRIC HEATING ELEMENTS</b>			
POS.	CODE	DESCRIPTION	
1	33010044	ELECTRIC HEATING ELEMENT 6000W	
1	33010022	ELECTRIC HEATING ELEMENT 8000W	
1	33010045	ELECTRIC HEATING ELEMENT 10.000W	
	21006426	STAR CONNECTION JUMPER OF HEATING ELEMENT INT.17	
	21006427	DELTA CONNECTION JUMPER OF HEATING ELEMENT INT.45	
	21006428	DELTA CONNECTION JUMPER OF HEATING ELEMENT INT.62	
	21006429	DELTA CONNECTION JUMPER OF HEATING ELEMENT INT.79	

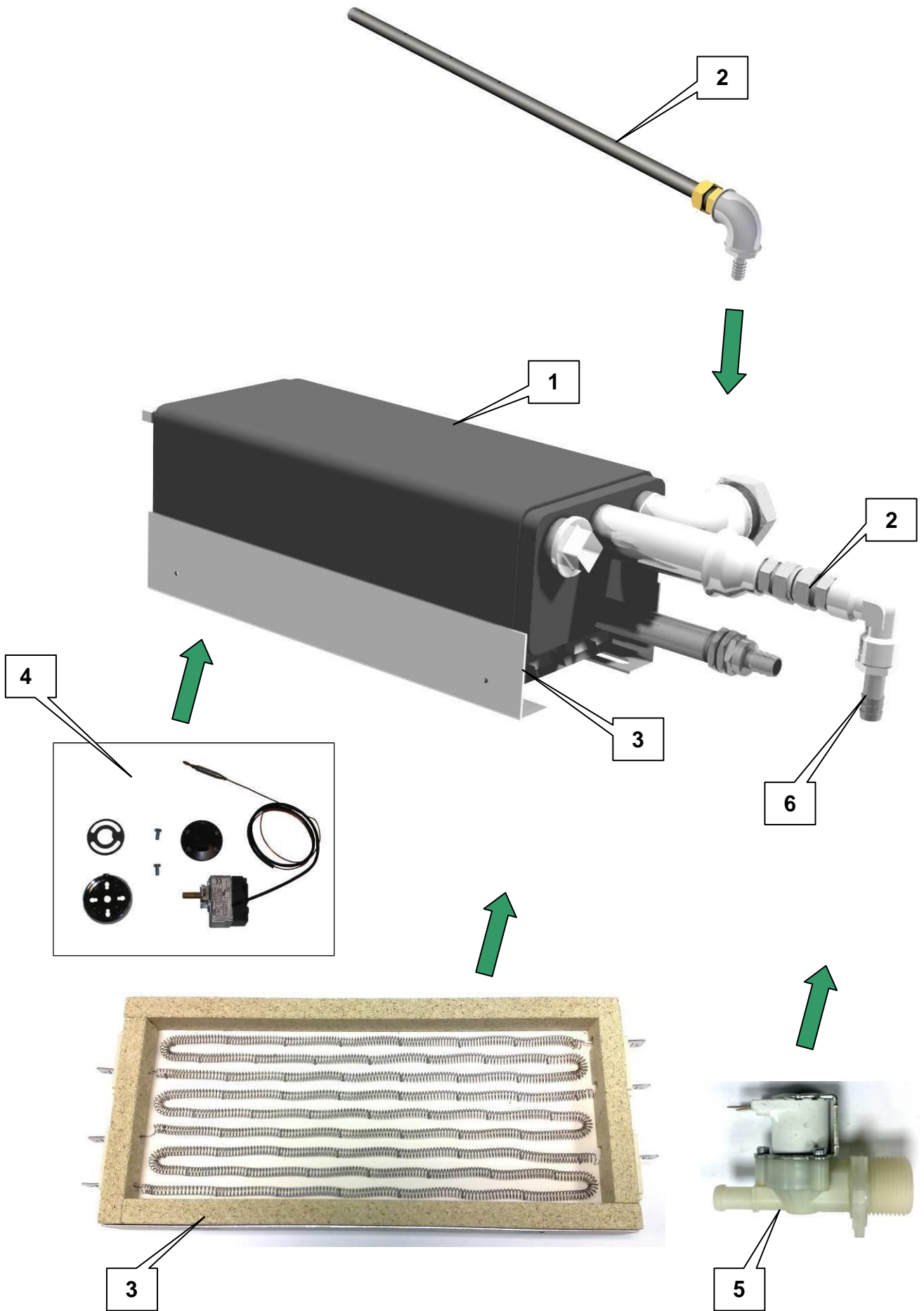
			
<b>RESISTANCES</b>			
POS.	CODE	DESCRIPTION	
1	33010044	RESISTANCE ELECTRIQUE DE 6000W	
1	33010022	RESISTANCE ELECTRIQUE DE 8000W	
1	33010045	RESISTANCE ELECTRIQUE DE 10.000W	
	21006426	PONT CONNECTION RESISTANCE ETOILE INT.17	
	21006427	PONT CONNECTION RESISTANCE TRIANGLE INT.45	
	21006428	PONT CONNECTION RESISTANCE TRIANGLE INT.62	
	21006429	PONT CONNECTION RESISTANCE TRIANGLE INT.79	

**RESISTENCIAS**

POS.	CÓDIGO	DESCRIPCIÓN		
1	33010044	RESISTENCIA ELÉCTRICA DE 6000W		
1	33010022	RESISTENCIA ELÉCTRICA DE 8000W		
1	33010045	RESISTENCIA ELÉCTRICA DE 10.000W		
	21006426	PUENTE CONEXIÓN RESISTENCIA ESTRELLA INT.17		
	21006427	PUENTE CONEXIÓN RESISTENCIA TRIÁNGULO INT.45		
	21006428	PUENTE CONEXIÓN RESISTENCIA TRIÁNGULO INT.62		
	21006429	PUENTE CONEXIÓN RESISTENCIA TRIÁNGULO INT.79		

**WIDERSTÄNDE**

POS.	CODE	BESCHREIBUNG		
1	33010044	ELEKTRISCHER WIDERSTAND 6000W		
1	33010022	ELEKTRISCHER WIDERSTAND 8000W		
1	33010045	ELEKTRISCHER WIDERSTAND 10.000W		
	21006426	BRÜCKE STERNVERBINDUNG WIDERSTAND INT.17		
	21006427	BRÜCKE DREIECKVERBINDUNG WIDERSTAND INT.45		
	21006428	BRÜCKE DREIECKVERBINDUNG WIDERSTAND INT.62		
	21006429	BRÜCKE DREIECKVERBINDUNG WIDERSTAND INT.79		





<b>VAPORIERA (OPTIONAL)</b>			
POS.	CODICE	DESCRIZIONE	
1	61001215	VAPORIERA COMPLETA	
2	25000594	SPRUZZATORE VAPORIERA	
3	33010038	RESISTENZA PER VAPORIERA	
4	39930023	TERMOSTATO 50 / 250°C	
5	55900094 55900156	ELETTROVALVOLA COD104 230V + RIDUTTORE DI PORTATA NERO	
6	55900150	TUBO GOMMA MULTIFORM GIALLO 10X20 (FORNITURA MINIMA 1MT)	
6	54900009	FASCETTE STRINGITUBO PER TUBO GOMMA	



<b>STEAM GENERATOR (OPTIONAL)</b>			
POS.	CODE	DESCRIPTION	
1	61001215	COMPLETE STEAM GENERATOR	
2	25000594	SPRAYER STEAM GENERATOR	
3	33010038	HEATING ELEMENT FOR STEAM GENERATOR	
4	39930023	THERMOSTAT 50°/250° C	
5	55900094 55900156	SOLENOID VALVE COD104 230V + FLOW REDUCER BLACK	
6	55900150	RUBBER TUBE MULTIFORM YELLOW 10X20 (MINIMUM SUPPLY 1MT)	
6	54900009	HOSE CLAMPS FOR RUBBER TUBE	





<b>GENERATEUR DE VAPEUR (EN OPTION)</b>			
POS.	CODE	DESCRIPTION	
1	25000594	GENERATEUR DE VAPEUR COMPLET	
2	33010038	GICLEUR GENERATEUR DE VAPEUR	
3	39930032	RESISTANCE POUR GENERATEUR DE VAPEUR	
4	39930023	THERMOSTAT 50°/250° C	
5	55900150	ELETTROVANNE COD104 230V + LIMITATEUR DE FLUXE NOIR	
6	54900009	TUBE CAOUTCHOUC MULTIFORM JAUNE 10X20 (FOURNITURE MINIMUM 1MT)	
6	61001215	BAGUES SERRE-TUBE POR TUBE DE CAOUTCHOUC	





<b>GENERADOR DE VAPOR (OPCIONAL)</b>			
POS.	CÓDIGO	DESCRIPCIÓN	
1	61001215	GENERADOR DE VAPOR COMPLETO	
2	25000594	VAPORIZADOR GENERADOR DE VAPOR	
3	33010038	RESISTENCIA PARA GENERADOR DE VAPOR	
4	39930023	TERMOSTATO 50°/250° C	
5	55900094 55900156	ELETTROVÁLVULA CÓD104 230V + LIMITADOR DE FLUJO NEGRO	
6	55900150	TUBO GOMA MULTIFORM AMARILLO 10X20 (SUMINISTRO MÍNIMO 1MT)	
6	54900009	ABRAZADERAS APRIETA TUBOS PARA TUBO DE GOMA	

<b>DAMPFERZEUGER</b>			
POS.	CODE	BESCHREIBUNG	
1	61001215	KOMPLETTER DAMPFERZEUGER	
2	25000594	DAMPFERZEUGERSPRÜHER	
3	33010038	HEIZWIDERSTAND FÜR DAMPFERZEUGER	
4	39930023	THERMOSTAT 50°/250° C	
5	55900094 55900156	ELETTROVENTIL COD104 230V + STROMUNGSBEGRENZER SCHWARZ	
6	55900150	GUMMIROHR MULTIFORM GELB 10X20 (MINDESTLIEFERUNG 1MT)	
6	54900009	ROHRSCHELLEN FÜR GUMMIROHR	



			
<b>GRUPPO ACQUA</b>			
POS.	CODICE	DESCRIZIONE	PREZZO
1	55900094/198	ELETTROVALVOLA 3/4" MINI 230 V	
2	55900153	DOPPIA ELETTROVALVOLA 3/4" MINI 230 V	
	55900150	TUBO GOMMA EDPM 10X20 GIALLO , MT. 0,5	
	54900009	FASCETTA STRINGI TUBO	
	55900159	RACCORDO PORTAGOMMA 1/2" DIAM.10	
	25000624	TUBO NEBULIZZATORE ACQUA PER K5T	
	25000625	TUBO NEBULIZZATORE ACQUA PER K10T	

			
<b>WATER UNIT</b>			
POS.	CODE	DESCRIPTION	PRICE
1	55900094	SOLENOID VALVE 3/4" MINI 230 V	
2	55900153	DOUBLE SOLENOID VALVE 3/4" MINI 230 V (ONLY WITH OPTIONAL PLATE STEAM GENERATOR)	
	55900150	RUBBER TUBE EDPM 10X20 YELLOW , MT. 0,5	
	54900009	HOSE CLAMP	
	55900159	HOSE CLAMP FITTING 1/2" DIAM.10	
	25000624	WATER NEBULIZING TUBE FOR K5T	
	25000625	WATER NEBULIZING TUBE FOR K10T	

			
<b>GROUPE EAU</b>			
POS.	CODE	DESCRIPTION	PRIX
1	55900094	ELETTROVANNE 3/4" MINI 230 V	
2	55900153	DOUBLE ELETTROVANNE 3/4" MINI 230 V (SEULEMENT AVEC OPTION GENERATEUR DE VAPEUR A PLAQUES)	
	55900150	TUBE CAOUTCHOUC EDPM 10X20 JAUNE , MT. 0,5	
	54900009	BAGUE SERRE TUBE	
	55900159	RACCORD PORTE-JOINT 1/2" DIAM.10	
	25000624	TUBE NEBULISEUR EAU POUR K5T	
	25000625	TUBE NEBULISEUR EAU POUR K10T	


**GRUPO AGUA**


POS.	CÓDIGO	DESCRIPCIÓN	PRECIO
1	55900094	ELECTROVÁLVULA ¼" MINI 230 V	
2	55900153	DOBLE ELECTROVÁLVULA ¼" MINI 230 V	
	55900150	TUBO GOMA EDPM 10X20 AMARILLO , MT. 0,5	
	54900009	BRIDA DE APRIETE DE TUBOS	
	55900159	EMPALME PORTAGOMA ½" DIÁM.10	
	25000624	TUBO NEBULIZADOR AGUA PARA K5T	
	25000625	TUBO NEBULIZADOR AGUA PARA K10T	


**WASSERGRUPPE**


POS.	CODE	BESCHREIBUNG	PREIS
1	55900094	ELETTROVENTIL ¼" MINI 230 V	
2	55900153	DOPPELTES ELEKTROVENTIL ¼" MINI 230 V (NUR MIT OPTION PLATTENDAMPFERZEUGER)	
	55900150	GUMMIROHR EDPM 10X20 GELB , MT. 0,5	
	54900009	ROHRSCHELLE	
	55900159	SCHLAUCHANSCHLUSSSTÜCK ½" DURCHM. 10	
	25000624	WASSERZERSTÄUBER FÜR K5T	
	25000625	WASSERZERSTÄUBER FÜR K10T	




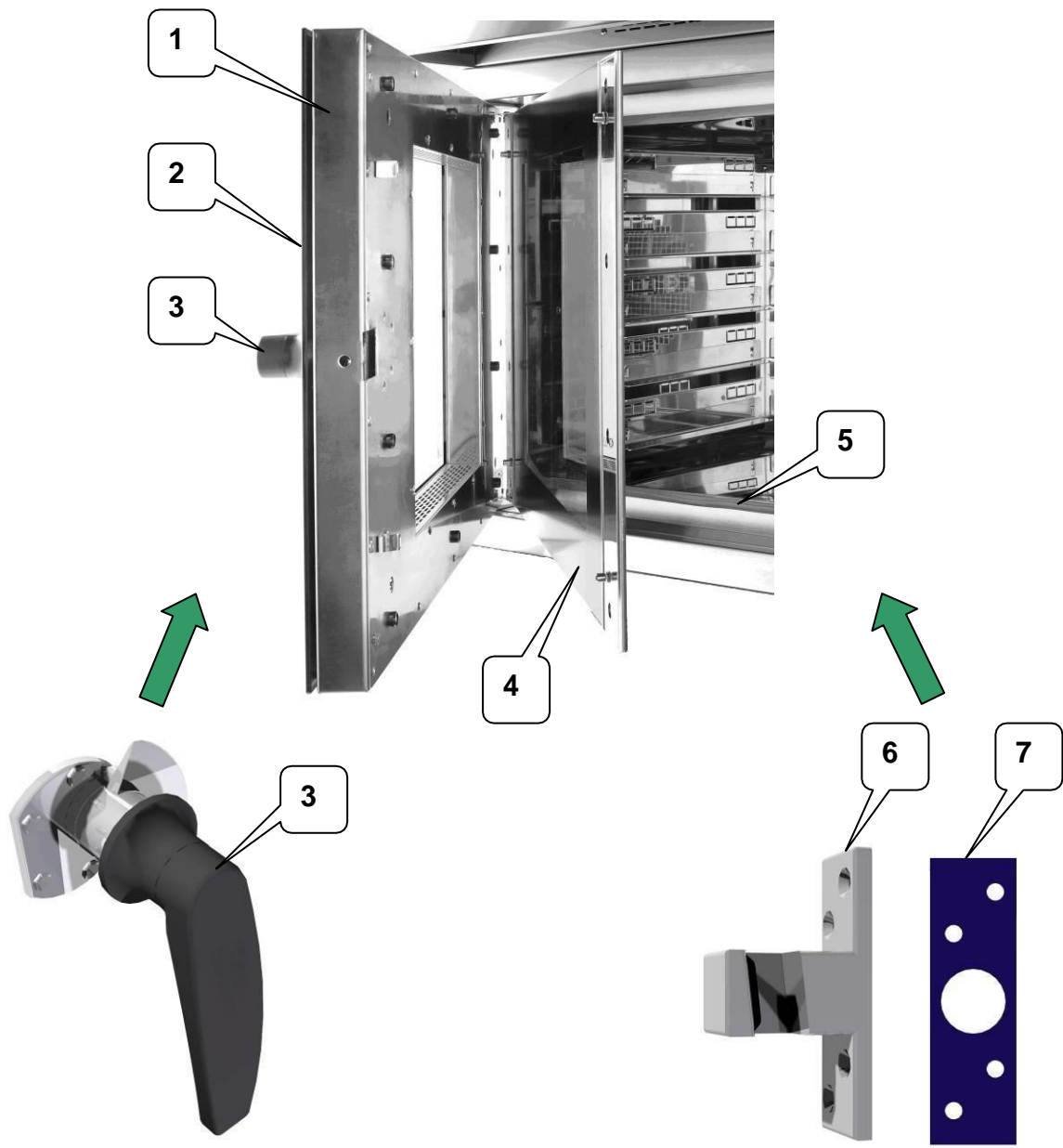
			
<b>AZIONAMENTO VALVOLA AUTOMATICA</b>			
POS.	CODICE	DESCRIZIONE	
1	31920011	MOTORIDUTTORE 45.K60 KIWI 12Nm 6 RPM	
2	39970010	FINECORSA 5A 250V MINIATURA	

			
<b>AUTOMATIC VALVE DRIVE</b>			
POS.	CODE	DESCRIPTION	
1	31920011	MOTOR REDUCER 45.K60 KIWI 12Nm 6 RPM	
2	39970010	LIMIT SWITCH 5A 250V TINY	

			
<b>ACTIVATION SOUPAPE AUTOMATIQUE</b>			
POS.	CODE	DESCRIPTION	
1	31920011	MOTOREDUCTEUR 45.K60 KIWI 12Nm 6 RPM	
2	39970010	FIN DE COURSE 5A 250V EN MINIATURE	

			
<b>AZIONAMENTO VALVULA AUTOMATICA</b>			
POS.	CÓDIGO	DESCRIPCIÓN	
1	31920011	MOTORREDUCTOR 45.K60 KIWI 12Nm 6 RPM	
2	39970010	FINAL DE CARRERA 5A 250V MINÚSC.	

			
<b>AUTOMATISCHE AKTIVIERUNG DES VENTILS</b>			
POS.	CODE	BESCHREIBUNG	
1	31920011	GETRIEBEMOTOR 45.K60 KIWI 12Nm 6 RPM	
2	39970010	ENDSCHALTER 5A 250V MINIATUR	



			
PORTA			
POS.	CODICE	DESCRIZIONE	
1A	61001318	PORTA COMPLETA K5T	
1B	61001319	PORTA COMPLETA K10T	
2A	41000069	VETRO ESTERNO TEMPERATO SERIGRAFATO K5T	
2B	41000070	VETRO ESTERNO TEMPERATO SERIGRAFATO K10T	
3	54000040	MANIGLIA COMPLETA	
4A	41000071	VETRO INTERNO TEMPERATO K5T	
4B	41000072	VETRO INTERNO TEMPERATO K10T	
5	43900067	GUARNIZIONE SILICONE PORTA AL MT	
6	54900224	NASELLO (AGGANCIO MANIGLIA FISSATO SUL FORNO)	
7	21006432	SPESSORE PER NASELLO	

**DOOR**

POS.	CODE	DESCRIPTION		
1A	61001318	COMPLETE DOOR K5T		
1B	61001319	COMPLETE DOOR K10T		
2A	41000069	EXTERNAL DOOR TEMPERED GLASS PANE TOUGHENED K5T		
2B	41000070	EXTERNAL DOOR TEMPERED GLASS PANE TOUGHENED K10T		
3	54000040	COMPLETE DOOR HANDLE		
4A	41000071	INTERNAL DOOR TEMPERED GLASS PANE K5T		
4B	41000072	INTERNAL DOOR TEMPERED GLASS PANE K10T		
5	43900067	SILICONE DOOR GASKET PER MT		
6	54900224	DOOR HANDLENOSE PIECE (HANDLE HOOKINGFIXED ON THE OVEN)		
7	21006432	THICKNESS FOR DOOR NOSE PIECE		

**PORTE**

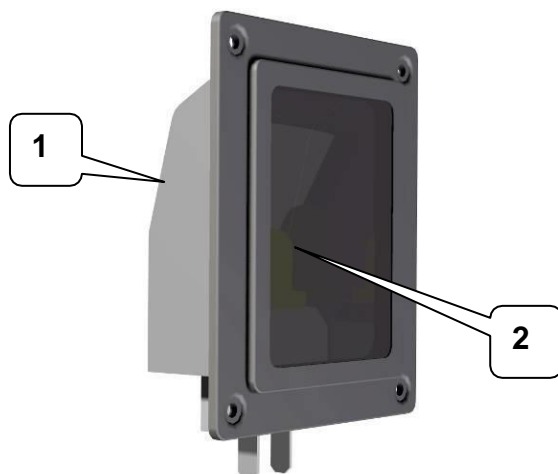
POS.	CODE	DESCRIPTION		
1A	61001318	PORTE COMPLETE K5T		
1B	61001319	PORTE COMPLETE K10T		
2A	41000069	VITRE EXTERNE TREMPEE SERIGRAPHIEE K5T		
2B	41000070	VITRE EXTERNE TREMPEE SERIGRAPHIEE K10T		
3	54000040	POIGNEE COMPLETE		
4A	41000071	VITRE INTERNE TREMPEE K5T		
4B	41000072	VITRE INTERNE TREMPEE K10T		
5	43900067	BOURRELET DE SILICONE POUR LA PORTE CHAQUE MT		
6	54900224	ERGOT (ACCROCHAGE POIGNEE FIXE SUR LE FOUR)		
7	21006432	EPAISSEUR POUR ERGOT		


**PUERTA**


POS.	CÓDIGO	DESCRIPCIÓN		
1A	61001318	PUERTA COMPLETA K5T		
1B	61001319	PUERTA COMPLETA K10T		
2A	41000069	VIDRIO EXTERNO TEMPLADO SERIGR. K5T		
2B	41000070	VIDRIO EXTERNO TEMPLADO SERIGR. K10T		
3	54000040	MANIJA COMPLETA		
4A	41000071	VIDRIO INTERNO TEMPLADO K5T		
4B	41000072	VIDRIO INTERNO TEMPLADO K10T		
5	43900067	GUARNICIÓN SILICONA PUERTA AL MT		
6	54900224	GUIADOR (ENGANCHE MANIJA FIJADO ENCIMA DEL HORNO)		
7	21006432	ESPEJOR PARA GUIADOR		


**TÜR**


POS.	CODE	BESCHREIBUNG		
1A	61001318	TÜR KOMPLETT K5T		
1B	61001319	TÜR KOMPLETT K10T		
2A	41000069	TEMPERIERTES AUSSENGLAS SIEBDRUCK K5T		
2B	41000070	TEMPERIERTES AUSSENGLAS SIEBDRUCK K10T		
3	54000040	HANDGRIFF KOMPLETT		
4A	41000071	TEMPERIERTES INNENGLAS K5T		
4B	41000072	TEMPERIERTES INNENGLAS K10T		
5	43900067	SILIKONDICHTUNG ZUR TÜR JE MT		
6	54900224	ARRETIERSTIFT (HANDGRIFFEINHÄNGEN AUF DEM OFEN BEFESTIGT)		
7	21006432	DISTANZSCHEIBE FÜR ARRETIERSTIFT		




			
<b>LUCI</b>			
POS.	CODICE	DESCRIZIONE	
1	39950035	PORTALAMPADA PER LAMPADINA ALOGENA , COMPLETO DI VETRO E GUARNIZIONE	
2	39950038	LAMPADINA ALOGENA G9 , 40W , 230V	
2 B	39950046	LAMPADINA INCANDESCENZA 25W 230V ATTACCO E14	
1 B	39950044	PORTALAMPADA PER LAMPADINE ATTACCO E14	


			
<b>EXPLODED VIEW: LIGHTS</b>			
POS.	CODE	DESCRIPTION	
1	39950035	BULB HOLDER FOR HALOGENE LAMP, COMPLETE WITH GLASS AND GASKET	
2	39950038	HALOGEN LAMP G9 , 40W , 230V	
2B	39950046	INCANDESCENT BULB 25W 230V ATTACHMENT E14	
1B	39950044	LAMP HOLDER FOR BULB ATTACHMENT E14	


			
<b>VUE ECLATEE DES LUMIERES</b>			
POS.	CODE	DESCRIPTION	
1	39950035	DOUILLE POUR LAMPE HALOGENE, AVEC VERRE ET BOURRELET	
2	39950038	AMPOULE HALOGENE G9 , 40W , 230V	
2 B	39950046	AMPOULE INCANDESCENTE 25W 230V ATTACHE E14	
1 B	39950044	SUPPORT-LAMPE POUR AMPOULE ATTACHE E14	

			
<b>VISTA DESPIEZADA DE LAS LUCES</b>			
POS.	CÓDIGO	DESCRIPCIÓN	
1	39950035	PORTALÁMPARAS PARA LÁMPARA DE HALÓGENO, COMPLETO CON VIDRIO Y GUARNICIÓN	
2	39950038	LÁMPARA DE HALÓGENO G9 , 40W , 230V	
2 B	39950046	BOMBILLA INCANDESCENTE 25W 230V MONTAGE E14	
1 B	39950044	PORTALAMPARA PARA BOMBILLA MONTAJE E14	

			
<b>EXPLOSIONSZEICHNUNG FÜR LICHTER</b>			
POS.	CODE	BESCHREIBUNG	
1	39950035	LAMPENFASSUNG FÜR HALOGENLAMPE, KOMPLETT MIT GLAS UND DICHTUNG	
2	39950038	HALOGENLAMPE G9 , 40W , 230V	





 <b>PANNELLO A SCROLLER</b>		
POS.	CODICE	DESCRIZIONE
1	39080088	ROTARY SWITCH 18 IMPULSI/GIRO
2	39960081	MANOPOLA DIAM. 40 PERNO D. 6 COLORE INOX
3	44000017	RINFORZO MANOPOLA SCROLLER DIAM. 55X15
4	39080111	MORSETTIERE PER CENTRALINA POLIFUNZIONALE
5	39080087	SCHEDA CENTRALINA POLIFUNZIONALE S/MORS.
6	39960074	INTERRUTTORE 0-1 LUMINOSO VERDE 250V BASCULA
7	39960073	INTERRUTTORE 0-1 LUMINOSO ARANCIONE 250V BASCULA
8	39960075	INTERRUTTORE 0-1 NERO 250V BASCULA
9	39960076	PULSANTE NERO 250V BASCULA

**ROTARY SWITCH CONTROL PANEL**

1	39080088	ROTARY SWITCH 18 PULSES/REVOLUTION		
2	39960081	SWITCH DIAM. 40 PIN D. 6 STAINLESS STEEL COLOUR		
3	44000017	STIFFENER FOR ROTARY SWITCH DIAM. 55X15		
4	39080111	TERMINAL STRIP FOR MULTIFUNCTION CENTRAL UNIT		
5	39080087	MULTIFUNCTION CENTRAL UNIT CARD WITHOUT TERMINAL STRIP		
6	39960074	0-1 LUMINOUS TOGGLE SWITCH GREEN 250V		
7	39960073	0-1 LUMINOUS TOGGLE SWITCH ORANGE 250V		
8	39960075	0-1 TOGGLE SWITCH BLACK 250V		
9	39960076	250V BLACK TOGGLE BUTTON		

**PANNEAU AVEC BOUTON MULTIFONCTION**


1	39080088	BOUTON MULTIFONCTION 18 PULSATIONS/ REVOLUTION		
2	39960081	BOUTON DIAM. 40 PIVOT D. 6 COULEUR INOX		
3	44000017	RENFORT BOUTON MULTIFONCTION DIAM. 55X15		
4	39080111	BORNIERS POUR CENTRALE MULTIFONCTION		
5	39080087	CARTE CENTRALE MULTIFONCTION SANS BORNIER		
6	39960074	INTERRUPTEUR A BASCULE 0-1 LUMINEUX VERT 250V		
7	39960073	INTERRUPTEUR A BASCULE 0-1 LUMINEUX ORANGE 250V		
8	39960075	INTERRUPTEUR A BASCULE 0-1 NOIR 250V		
9	39960076	POUSOIR NOIR 250V BASCULE		

**PANEL MANDO MULTIFUNCIÓN**

1	39080088	MANDO MULTIFUNCIÓN 18 PULSACIONES/REVOLUCIÓN		
2	39960081	MANDO DIÁM. 40 PERNO D. 6 COLOR INOX		
3	44000017	REFUERZO MANDO MULTIFUNCIÓN DIÁM. 55X15		
4	39080111	REGLETAS DE BORNES PARA CIRCUITO DE CONTROL MULTIFUNCIÓN		
5	39080087	FICHA CIRCUITO DE CONTROL MULTIFUNCIÓN SIN REGLETA DE BORNES		
6	39960074	INTERRUPTOR BASCULANTE 0-1 LUMINOSO VERDE 250V		
7	39960073	INTERRUPTOR BASCULANTE 0-1 LUMINOSO NARANJA 250V		
8	39960075	INTERRUPTOR BASCULANTE 0-1 NEGRO 250V		
9	39960076	PULSADOR NEGRO 250V BASCULANTE		

**ROTARY-SWITCH-PANEL**

1	39080088	ROTARY SWITCH 18 IMPULSE/UMDREHUNG		
2	39960081	GRIFF DURCHM. 40 ZAPFEN D. 6 FARBE ROSTFREIER STAHL		
3	44000017	VERSTÄRKUNG ZUM GRIFF DURCHM. 55X15		
4	39080111	KLEMMLEISTEN FÜR POLYFUNKTIONELLEN SCHALTKASTEN		
5	39080087	KARTE ZUM POLYFUNKTIONELLEN SCHALTKASTEN OHNE KLEMMLEISTE.		
6	39960074	LEUCHT- TOGGLE SCHALTER 0-1 GRÜN 250V		
7	39960073	LEUCHT- TOGGLE SCHALTER 0-1 ORANGE 250V		
8	39960075	LEUCHT- TOGGLE SCHALTER 0-1 SCHWARZ 250V		
9	39960076	LEUCHT- TOGGLE DRUCKTASTE SCHWARZ 250V		



 <b>PANNELLO ELETTROMECCANICO</b>		
POS.	CODICE	DESCRIZIONE
1	35000021	TERMOREGOLATORE MOD. TLK 38HRC 230V
2	35900023	TIMER CONTAMINUTI CON SUONERIA FINE COTTURA
3	39950013	LAMPADINA SPIA SIGNALUX 230V ROSSA
4	39960077	INTERRUTTORE 1-0-2 NERO 250V BASCULA
5	39960076	PULSANTE NERO 250V BASCULA
6	39960074	INTERRUTTORE 0-1 LUMINOSO VERDE 250V BASCULA
7	39960073	INTERRUTTORE 0-1 LUMINOSO ARANCIONE 250V BASCULA
8	39960075	INTERRUTTORE 0-1 NERO 250V BASCULA

**ELECTROMECHANICAL PANEL**

POS.	CODE	DESCRIPTION		
1	35000021	THERMOREGULATOR MOD.TLK 38HRC 230V		
2	35900023	MINUTE COUNTER TIMER WITH END-OF-BAKING BUZZER		
3	39950013	TELLTALE LIGHT BULB SIGNALUX 230V RED		
4	39960077	1-0-2 250V BLACK TOGGLE SWITCH		
5	39960076	250V BLACK TOGGLE BUTTON		
6	39960074	LUMINOUS 0-1 GREEN 250V TOGGLE SWITCH		
7	39960073	LUMINOUS 0-1 ORANGE 250V TOGGLE SWITCH		
8	39960075	0-1 BLACK 250V TOGGLE SWITCH		

**TABLEAU ELECTROMECHANIQUE**


POS.	CODE	DESCRIPTION		
1	35000021	THERMOREGULATEUR MOD.TLK 38HRC 230V		
2	35900023	MINUTERIE AVEC SONNERIE DE FIN DE CUISSON		
3	39950013	LAMPE POUR VOYANT SIGNALUX 230V ROUGE		
4	39960077	INTERRUPTEUR 1-0-2 NOIR 250V BASCULE		
5	39960076	POUSSOIR NOIR 250V BASCULE		
6	39960074	INTERRUPTEUR 0-1 LUMINEUX VERT 250V BASCULE		
7	39960073	INTERRUPTEUR 0-1 LUMINEUX ORANGE 250V BASCULE		
8	39960075	INTERRUPTEUR 0-1 NOIR 250V BASCULE		


**PANEL DE MANDOS ELECTROMECHANICO**


POS.	CÓDIGO	DESCRIPCIÓN		
1	35000021	TERMORREGULADOR MOD.TLK 38HRC 230V		
2	35900023	TEMPORIZADOR CUENTA-MINUTOS CON ZUMBADOR DE FINALIZACIÓN DE COCCIÓN		
3	39950013	LÁMPARA INDICADOR LUMINOSO SIGNALUX 230V ROJA		
4	39960077	INTERRUPTOR 1-0-2 NEGRO 250V BASCULANTE		
5	39960076	PULSADOR NEGRO 250V BASCULANTE		
6	39960074	INTERRUPTOR 0-1 LUMINOSO VERDE 250V BASCULANTE		
7	39960073	INTERRUPTOR 0-1 LUMINOSO NARANJA 250V BASCULANTE		
8	39960075	INTERRUPTOR 0-1 NEGRO 250V BASCULANTE		


**ELEKTROMECHANISCHE STEUERUNG**


POS.	CODE	BESCHREIBUNG		
1	35000021	TEMPERATURREGLER MOD.TLK 38HRC 230V		
2	35900023	MINUTENTIMER MIT CON LÄUTWERK ZUM ENDE DES BACKVORGANGS		
3	39950013	LAMPE ZUR KONTROLLLEUCHTE SIGNALUX 230V ROT		
4	39960077	LEUCHT-TOGGLE SCHALTER 1-0-2 SCHWARZ 250V		
5	39960076	LEUCHT-TOGGLE DRUCKTASTE SCHWARZ 250V		
6	39960074	LEUCHT – TOGGLE WAHLSCHALTER 0-1 GRÜN 250V		
7	39960073	LEUCHT – TOGGLE WAHLSCHALTER ORANGE 250V		
8	39960075	LEUCHT – TOGGLE WAHLSCHALTER 0-1 SCHWARZ 250V		





			
<b>TERMOCOPPIA - TERMOSTATO SICUREZZA CAMERA - TERMOSTATI FUMI</b>			
POS.	CODICE	DESCRIZIONE	
1	39970050	TERMOCOPPIA 8X100 , L=2000	

			
<b>THERMOCOUPLE - CHAMBER SAFETY THERMOSTAT - FUMES THERMOSTATS</b>			
POS.	CODE	DESCRIPTION	
1	39970050	THERMOCOUPLE 8X100 , L=2000	

			
<b>THERMOCOUPLE - THERMOSTAT DE SECURITE DE LA CHAMBRE - THERMOSTATS DES FUMES</b>			
POS.	CODE	DESCRIPTION	
1	39970050	THERMOCOUPLE 8X100 , L=2000	

			
<b>TERMOPAR - TERMOSTATO DE SEGURIDAD DE LA CAMARA - TERMOSTATOS DE HUMOS</b>			
POS.	CÓDIGO	DESCRIPCIÓN	
1	39970050	TERMOPAR 8X100 , L=2000	

			
<b>THERMOPAAR - THERMOSTAT FÜR KAMMERSICHERHEIT - RAUCHTHERMOSTATE</b>			
POS.	CODE	BESCHREIBUNG	
1	39970050	THERMOELEMENT 8X100 , L=2000	



### FINECORSA PORTA

POS.	CODICE	DESCRIZIONE	
1	39970053	FINECORSA PORTA	



### DOOR LIMIT SWITCH

POS.	CODE	DESCRIPTION	
1	39970053	DOOR LIMIT SWITCH	



### FIN DE COURSE DE LA PORTE

POS.	CODE	DESCRIPTION	
1	39970053	FIN DE COURSE PORTE	



### FINAL DE CARRERA PUERTA

POS.	CÓDIGO	DESCRIPCIÓN	
1	39970053	FINAL DE CARRERA PUERTA	





### TÜRENDSCHALTER


POS.	CODE	BESCHREIBUNG	
1	39970053	ENDCHALTER TÜR	


1





			
<b>ISOLANTI</b>			
POS.	CODICE	DESCRIZIONE	
1	43900017	PANNELLO ALTA TEMPERATURA 1000X600X40 DENSITA' 80	
1	43900026	PANNELLO ALTA TEMPERATURA 1000X600X30 DENSITA' 80	


			
<b>INSULATORS</b>			
POS.	CODE	DESCRIPTION	
1	43900017	PANEL RESISTANT TO HIGH TEMPERATURES 1000X600X40 DENSITY 80	
1	43900026	PANEL RESISTANT TO HIGH TEMPERATURE 1000X600X30 DENSITY 80	


			
<b>MATERIELS ISOLANTS</b>			
POS.	CODE	DESCRIPTION	
1	43900017	PANNEAU HAUTE TEMPERATURE 1000X600X40 DENSITE 80	
1	43900026	PANNEAU HAUTE TEMPERATURE 1000X600X30 DENSITE 80	


			
<b>MATERIALES AISLANTES</b>			
POS.	CÓDIGO	DESCRIPCIÓN	
1	43900017	PANEL ALTA TEMPERATURA 1000X600X40 DENSIDAD 80	
1	43900026	PANEL ALTA TEMPERATURA 1000X600X30 DENSIDAD 80	


			
<b>ISOLATIONSMATERIALIEN</b>			
POS.	CODE	BESCHREIBUNG	
1	43900017	TEMPERATURBESTÄNDIGES PANEEL 1000X600X40 DICHT 80	
1	43900026	TEMPERATURBESTÄNDIGES PANEEL 1000X600X30 DICHT 80	




			
<b>ACCESSORI</b>			
POS.	CODICE	DESCRIZIONE	
1	54900007	GUANTI ANTICALORE FODERATI	
2	54900002	PISTOLA PER SILICONE	
3	43900008	SILICONE ACETATO TERMORESISTENTE CARTUCCIA 310 PER ALTE TEMPERATURE	

			
<b>ACCESSORIES</b>			
POS.	CODE	DESCRIPTION	
1	54900007	HEAT RESISTANT LINED GLOVES	
2	54900002	SILICONE GUN	
3	43900008	HEAT-RESISTANT ACETATE SILICONE, CARTRIDGE 310 FOR HIGH TEMPERATURES	

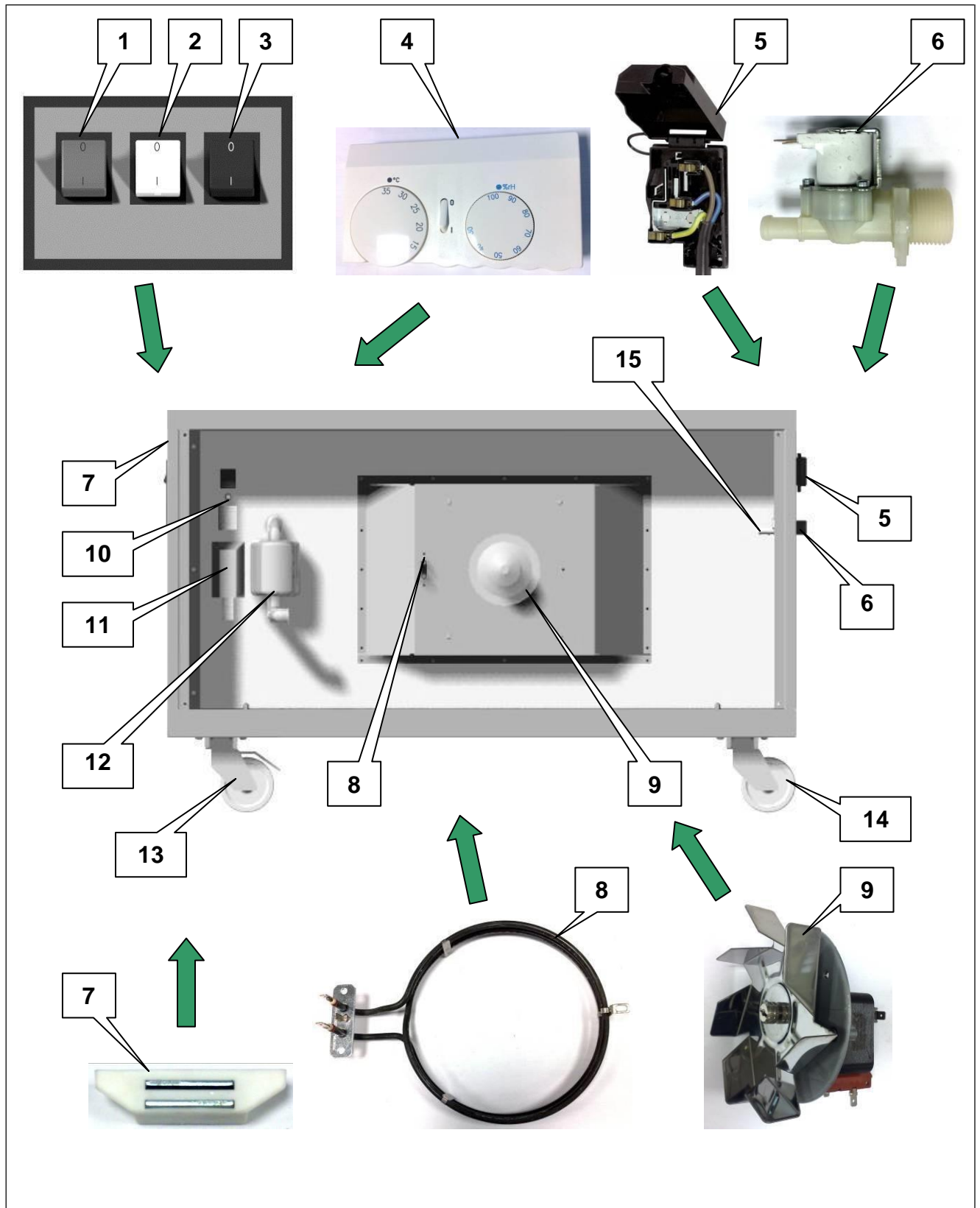
			
<b>ACCESSOIRES</b>			
POS.	CODE	DESCRIPTION	
1	54900007	GANTS RESISTANTS A LA CHALEUR DOUBLES	
2	54900002	PISTOLET POUR SILICONE	
3	43900008	SILICONE ACET. THERMORESISTANT CARTOUCHE 310 POUR HAUTES TEMPERATURES	

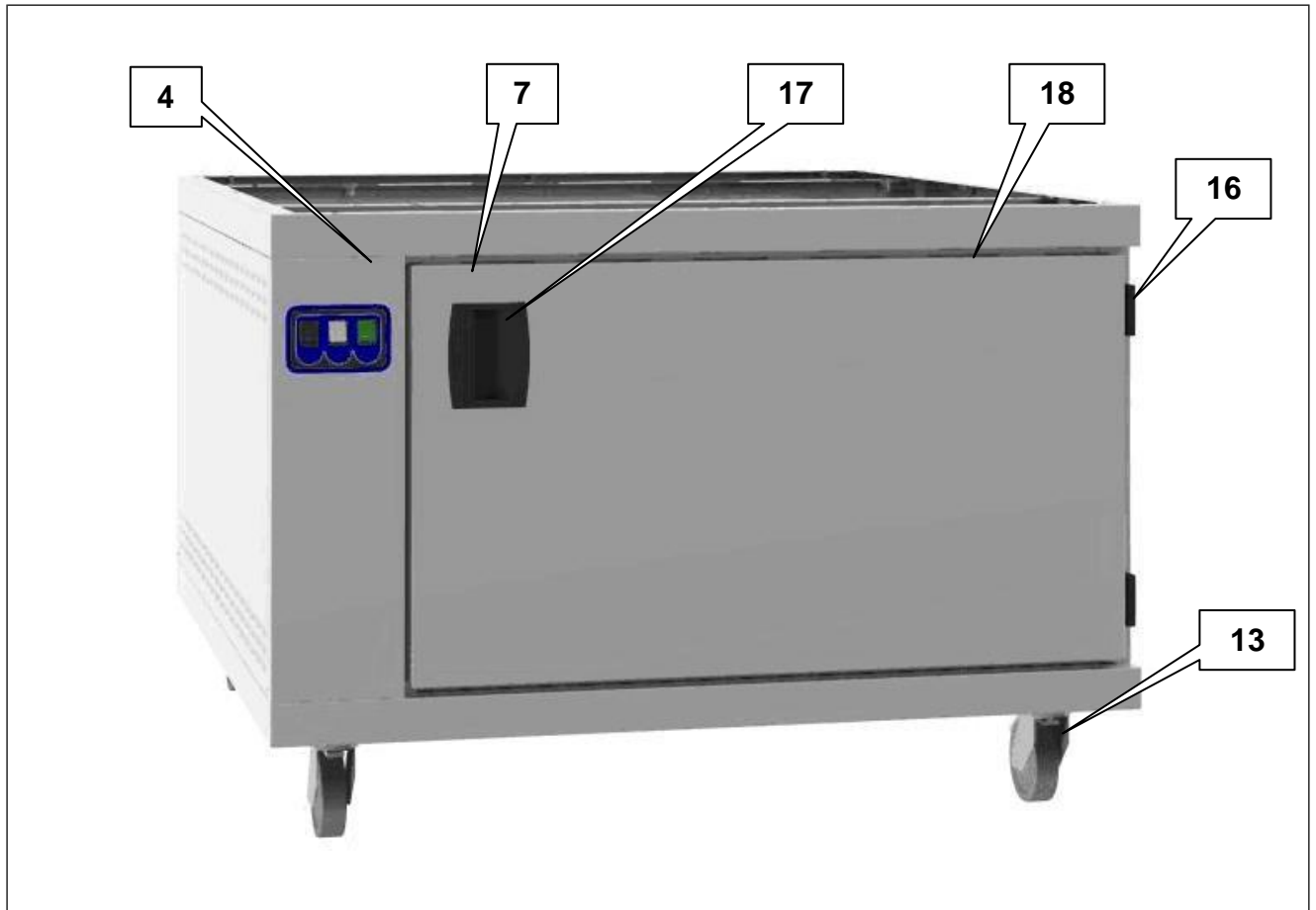
			
<b>ACCESORIOS</b>			
POS.	CÓDIGO	DESCRIPCIÓN	
1	54900007	GUANTES REVESTIDOS RESISTENTES AL CALOR	
2	54900002	PISTOLA PARA SILICONA	
3	43900008	SILICONA ACÉT. TERMORESISTENTE CARTUCHO 310 PARA ALTAS TEMPERATURAS	

			
<b>ZUBEHÖR</b>			
POS.	CODE	BESCHREIBUNG	
1	54900007	HITZERESISTENTE GEFÜTTERTE HANDSCHUHE	
2	54900002	SILIKONPISTOLE	
3	43900008	ACET. SILIKON THERMORESISTENTE KARTUSCHE 310 FÜR HOHE TEMPERATUREN	



**CELLE  
PROVERS  
ETUVES  
ESTUFAS  
SCHRÄNKE**





**Generatore di vapore completo di termostati INDIVISIBILE**  
**Steam generator complete with thermostats (IT CANNOT BE SEPARATED)**  
**Générateur de vapeur complet avec thermostats (INDIVISIBLE)**  
**Generador de vapor completo con termostatos (INDIVISIBLE)**  
**Dampferzeuger komplett mit Thermostaten (UNTRENNBAR)**

**CELLE**

POS.	CODICE	DESCRIZIONE		
1	39960074	INTERRUTTORE 0-1 LUMINOSO VERDE 250V BASCULA		
2	39960073	INTERRUTTORE 0-1 LUMINOSO ARANCIONE 250V BASCULA		
3	39960075	INTERRUTTORE 0-1 NERO 250V BASCULA		
4	39970020	TERMO-IGROSTATO UR % / °C		
5	39080083	MORSETTIERA AD20		
6	55900094 55900133	ELETTROVALVOLA COD104 230V(V250-CELLE/V) + RIDUTTORE DI PORTATA VERDE		
7	45900010	MAGNETE PER CHIUSURA PORTE		
8	33010039	RESISTENZA ELETTRICA DIAM. .. 240V 1000W		
9	31900066	MOTO-VENTILATORE PER CELLA		
10	39950034	LAMPADINA SPIA SIGNALUX 230V VERDE		
11	39950037	LAMPADA		
11	39950031	PORTALAMPADA		
12	33010063	GENERATORE VAPORE 1000W-230V (COMPLETO DI TERMOSTATI )		
13	54900195	RUOTE SNODATE DIAM. 100 CON FRENO		
14	54900194	RUOTE SNODATE DIAM. 100		
15	55900150	TUBO GOMMA MULTIFORM GIALLO 10X20 (FORNITURA MINIMA 1MT)		
15	54900009	FASCETTE STRINGITUBO PER TUBO GOMMA		
16	45900011	CERNIERA NERA PER PORTA		
17	44900001	MANIGLIA NERA DA INCASSO		
18	43000020	GUARNIZIONE BIANCA ADESIVA PER CELLA		

**PROVERS**

POS.	CODICE	DESCRIZIONE		
1	39960074	0-1 LUMINOUS TOGGLE SWITCH GREEN 250V		
2	39960073	0-1 LUMINOUS TOGGLE SWITCH ORANGE 250V		
3	39960075	0-1 TOGGLE SWITCH BLACK 250V		
4	39970020	HYGRO-THERMOSTAT RELATIVE HUMIDITY % / °C		
5	39080083	TERMINAL STRIP AD20		
6	55900094 55900133	SOLENOID VALVE COD104 230V(V250-PROVERS/V) + FLOW REDUCER GREEN		
7	45900010	MAGNET FOR DOOR LOCK		
8	33010039	ELECTRIC HEATING ELEMENT DIAM. .. 240V 1000W		
9	31900066	FAN MOTOR FOR PROVER		
10	39950034	LIGHT BULB FOR WARNING LIGHT SIGNALUX 230V GREEN		
11	39950037	LAMP		
11	39950031	LAMP HOLDER		
12	33010063	STEAMGENERATOR 1000W-230V (COMPLETE WITH THERMOSTATS )		
13	54900195	SWIVEL WHEELS DIAM. 100 WITH BRAKE		
14	54900194	SWIVEL WHEELS DIAM. 100		
15	55900150	RUBBER TUBE MULTIFORM YELLOW 10X20 (MINIMUM SUPPLY 1MT)		
15	54900009	HOSE CPLAMPS FOR RUBBER TUBE		
16	45900011	BLACK HINGE FOR DOORS		
17	44900001	BUILT-IN BLACK HANDLE		
18	43000020	WHITE ADHESIVE GASKET FOR PROVER		

**ETUVES**

POS.	CODE	DESCRIPTION		
1	39960074	INTERRUPTEUR A BASCULE 0-1 LUMINEUX VERT 250V		
2	39960073	INTERRUPTEUR A BASCULE 0-1 LUMINEUX ORANGE 250V		
3	39960075	INTERRUPTEUR A BASCULE 0-1 NOIR 250V		
4	39970020	HYGRO- THERMOSTAT HUMIDITE RELATIVE % / °C		
5	39080083	BORNIER AD20		
6	55900094 55900133	ELETTROVANNE COD104 230V(V250-ETUVES/V) + LIMITEUR DE FLUXE VERT		
7	45900010	AIMANT POUR VERROUILLAGE PORTES		
8	33010039	RESISTANCE ELECTRIQUE DIAM. .. 240V 1000W		
9	31900066	MOTO-VENTILATEUR POUR ETUVE		
10	39950034	LAMPE INDICATEUR SIGNALUX 230V VERT		
11	39950037	LAMPE		
11	39950031	PORTELAMPE		
12	33010063	GENERATEUR VAPEUR 1000W-230V (COMPLET AVEC THERMOSTATS )		
13	54900195	ROUES ARTICULEES DIAM. 100 AVEC FREIN		
14	54900194	ROUES ARTICULEES DIAM. 100		
15	55900150	TUBE CAOUTCHOUC MULTIFORM JAUNE 10X20 (FOURNITURE MINIMUM 1MT)		
15	54900009	BAGUES SERRE-TUBE POUR TUBE CAOUTCHOUC		
16	45900011	CHARNIERE NOIRE POUR PORTE		
17	44900001	POIGNEE NOIRE A ENCASTRER		
18	43000020	BOURRELET BLANC ADHESIF POUR ETUVE		

**ESTUFAS**

POS.	CÓDIGO	DESCRIPCIÓN		
1	39960074	INTERRUPTOR BASCULANTE 0-1 LUMINOSO VERDE 250V		
2	39960073	INTERRUPTOR BASCULANTE 0-1 LUMINOSO NARANJA 250V		
3	39960075	INTERRUPTOR BASCULANTE 0-1 NEGRO 250V		
4	39970020	HIGRÓSTATO TÉRMICO HUMEDAD ELATIVA % / °C		
5	39080083	REGLETA DE BORNES AD20		
6	55900094 55900133	ELETTROVÁLVULA CÓD 104 230V(V250-ESTUFAS/V) + LIMITADOR DE FLUJO VERDE		
7	45900010	IMANE PARA CIERRE PUERTAS		
8	33010039	RESISTENCIA ELÉCTRICA DIÁM. .. 240V 1000W		
9	31900066	MOTO-VENTILADOR PARA ESTUFA		
10	39950034	BOMBILLA INDICADOR SIGNALUX 230V VERDE		
11	39950037	LÁMPARA		
11	39950031	PORTALÁMPARA		
12	33010063	GENERADOR DE VAPOR 1000W-230V (COMPLETO CON THERMOSTATOS )		
13	54900195	RUEDAS ARTICULADAS DIÁM. 100 CON FRENO		
14	54900194	RUEDAS ARTICULADAS DIÁM. 100		
15	55900150	TUBO GOMA MULTIFORM AMARILLO 10X20 (SUMINISTRO MÍNIMO 1MT)		
15	54900009	ABRAZADERAS APRIETA TUBOS PARA TUBO GOMA		
16	45900011	BISAGRA NEGRA PARA PUERTA		
17	44900001	MANIJA NEGRA DE ENCAJE		
18	43000020	GUARNICIÓN BLANCA ENGOMADA PARA ESTUFA		





## GÄRSCHRÄNKE


POS.	CODE	BESCHREIBUNG		
1	39960074	TOGGLE- LEUCHTSCHALTER 0-1 GRÜN 250V		
2	39960073	TOGGLE- LEUCHTSCHALTER 0-1 ORANGE 250V		
3	39960075	TOGGLESCHALTER 0-1 SCHWARZ 250V		
4	39970020	THERMO-HYGROSTAT RELATIVE LUFTFEUCHTIGKEIT % / °C		
5	39080083	KLEMMLEISTE AD20		
6	55900094 55900133	ELETTROVENTIL COD104 230V(V250-GÄRSCHRÄNKE/V) + STROMUNGSBEGRENZER GRÜN		
7	45900010	MAGNET ZUR TÜRVERSCHLUSS		
8	33010039	HEIZWIDERSTAND DURCHM. .. 240V 1000W		
9	31900066	MOTO-VENTILATOR FÜR GÄRSCHRANK		
10	39950034	GLÜHLAMPE FÜR KONTROLLLEUCHE SIGNALUX 230V GRÜN		
11	39950037	GLÜHLAMPE		
11	39950031	LAMPENFASSUNG		
11	33010063	DAMPFERZEUGER 1000W-230V (KOMPLETT MIT THERMOSTATEN )		
12	54900195	LENKRÄDER DURCHM. 100 MIT BREMSE		
13	54900194	LENKRÄDER DURCHM. 100		
14	55900150	GUMMIROHR MULTIFORM GELB 10X20 (MINDESTLIEFERUNG 1MT)		
15	54900009	ROHRSCELLEN FÜR GUMMIROHR		
15	45900011	SCHARZES SCHARNIER FÜR TÜR		
16	44900001	SCHWARZER EINBAUHANDGRIFF		
17	43000020	WEISSE DICHTUNG KLEBEND FÜR GÄRSCHRANK		
18	39960074	TOGGLE-LEUCHTSCHALTER 0-1 GRÜN 250V		


**CAVALLETTI  
STANDS  
SUPPORTS  
SOPORTES  
HALTERUNGEN**




			
<b>CAVALLETTI</b>			
POS.	CODICE	DESCRIZIONE	
1	54900195	RUOTE SNODATE DIAM. 100 CON FRENO	
2	54900194	RUOTE SNODATE DIAM. 100	

			
<b>STANDS</b>			
POS.	CODE	DESCRIPTION	
1	54900195	SWIVEL WHEELS DIAM. 100 WITH BRAKE	
2	54900194	SWIVEL WHEELS DIAM. 100	

			
<b>SUPPORTS</b>			
POS.	CODE	DESCRIPTION	
1	54900194	ROUES ARTICULEES DIAM. 100 AVEC FREIN	
2	54900204	ROUES ARTICULEES DIAM. 100	

			
<b>SOPORTES</b>			
POS.	CÓDIGO	DESCRIPCIÓN	
1	54900195	RUEDAS ARTICULADAS DIÁM. 100 CON FRENO	
2	54900194	RUEDAS ARTICULADAS DIÁM. 100	

			
<b>HALTERUNGEN</b>			
POS.	CODE	BESCHREIBUNG	
1	54900195	LENKRÄDER DURCHM. 100 MIT BREMSE	
2	54900194	LENKRÄDER DURCHM. 100	



# Apach

## BAKERY *Line*

**Equip Group**  
**125080 г. Москва**  
**Волоколамское шоссе, д. 2**  
**+7 495 234 00 33**  
<http://equipgroup.ru/>  
<http://bakery.apach.it/>